


Instructiekaart – Good Sense Breakdown

Beschikbaar in 2 x 5 L



Voor verwijdering van
vlekken en vervuiling:



Op tapijt, stoffering en bekleding

Test het te reinigen object voor gebruik van het product op kleurvastheid.

Voor andere toepassingen te gebruiken, zoals sanitairreiniging. Raadpleeg de aparte Veiligheidsinformatiebladen en Instructiekaarten.




Verwijdert efficiënt alle organische vlekken. Uitermate geschikt voor het verwijderen van vervuilingen veroorzaakt door lichaamssappen (zoals bloed, braaksel en urine)



Voorzien van O.N.T.
(Odor Neutralizing
Technology)


Gebruiksaanwijzing

1



Tapijt stofzuigen.

2



Voor algemene 'organische' vervuilingen, verdunningsgraad 1 : 10 respecteren.

3



Vernevelen op tapijt, totdat de volledige vlek vochtig is.

4



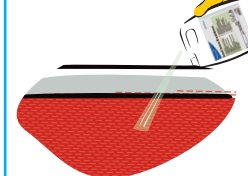
De vervuilde zone droogdeppen om de vlek te verwijderen.

5



Spoelen met water, droogdeppen en laten drogen.

6



Bij hardnekkige vlekken, onverdund gebruiken en de behandelde vlekken zo lang mogelijk (bij voorkeur een hele nacht) bedekken met een schone, vochtige witte doek of keukenhanddoek. Vervolgens stappen 4 en 5 nogmaals volgen.

